

**СОГЛАСОВАНО**

Координационный совет  
работодателей



2021 г.

**СОГЛАСОВАНО**

Региональный центр  
компетенции

«01» февраля 2021 г.

**УТВЕРЖДЕНО**

Региональный организационный  
комитет

«01» февраля 2021 г.

/А.В.Подкорытов

**ТЕХНИЧЕСКОЕ ЗАДАНИЕ**

по компетенции

**ЛАНДШАФТНЫЙ ДИЗАЙН**

**V Региональных отборочных этапов Национального чемпионата  
профессионального мастерства среди людей с инвалидностью  
«Абилимпикс» в Красноярском крае**

категория

школьники

**СОГЛАСОВАНО**

Председатель КРО ООО «Всероссийское  
общество инвалидов»

/Г.В.Зименко

«02» февраля 2021 г.

Председатель КРО ОООИ «Всероссийское  
общество глухих»

/Н.П.Кондратьев

«02» февраля 2021 г.

Председатель КОО ООИ «Всероссийское  
ордена Трудового Красного Знамени  
общество слепых»

/В.И.Прудкова

«02» февраля 2021 г.



**СОГЛАСОВАНО**

Главный эксперт по компетенции

Миколенко Т. В. / *Миколенко*

«01» февраля 2021 г.

**РАЗРАБОТАНО**

Эксперт(ы) по компетенции

Краус О. М. / *Краус*

Миколенко Т.В. / *Миколенко*

«01» февраля 2021 г.

Красноярск 2021

## **1. Описание компетенции.**

### **1.1. Актуальность компетенции.**

Ландшафтный дизайн – это комплекс специальных мероприятий и решений по благоустройству территории, направленный на изменение внешнего вида территории путем активного использования цветочно-декоративных и древеснокустарниковых растительности, натурального камня и декоративной щепы, вертикальных и горизонтальных конструкций, а также малых архитектурных форм.

Профессиональный техник, мастер зеленого хозяйства и цветовод обеспечивает производство работ по благоустройству и озеленению территории, выполняя всю работу в соответствии с действующими сводами правил. Работа включает в себя необходимость определять номенклатуру и осуществлять расчет объемов (количества) и графики поставки материально-технических ресурсов в соответствии с производственными заданиями и календарными планами производства работ на объекте строительства. Также он должен определять виды и сложность, рассчитывать объемы строительных работ и производственных заданий в соответствии с имеющимися ресурсами, также определять соответствие технологии и результатов осуществляемых видов работ по благоустройству и озеленению проектной документации, нормативным техническим документам, техническим условиям, технологическим картам. Техник, мастер зеленого хозяйства и цветовод должен производить визуальный и инструментальный контроль качества поставляемых материально-технических ресурсов и выполнение работ по благоустройству и озеленению.

### **1.2. Профессии, по которым участники смогут трудоустроиться после освоения данной компетенции.**

После получения данной компетенции, участники смогут трудоустроиться по следующим профессиям:

- Рабочий зеленого хозяйства/питомника
- Садовник
- Помощник флориста
- Мастер садово-паркового и ландшафтного строительства
- Цветовод

### **1.3. Ссылка на образовательный и/или профессиональный стандарт**

Федеральный государственный образовательный стандарт среднего профессионального образования по профессии 35.01.19 Мастер садовопаркового и ландшафтного строительства, утвержденный приказом Министерства образования и науки Российской Федерации от 13.05.2010г. №503; (зарегистрирован в Минюсте России 20.08.2013г № 29472).

### **1.3. Требования к квалификации.**

ФГОС СПО по профессии 35.01.19 Мастер садовопаркового и ландшафтного строительства  
*ПМ01.Выращивание цветочнодекоративных культур. МДК.01.01. Технология выращивания цветочнодекоративных растений.*

#### **Знать:**

-специализированное оборудование и инструменты; -правила техники безопасности и охраны труда;

-сроки и условия высадки растений в грунт, способы высадки рассады.

**Уметь:** -использовать специализированное оборудование и инструменты; -подготавливать почву для посева посадки растений; -высаживать рассаду растений в открытый грунт, соблюдая условия посадки.

*ПМ02.Выращивание древеснокустарниковых культур.*

*МДК02.01Выращивание древесно-кустарниковых культур.*

**Знать:**

-специализированное оборудование и инструменты; -правила техники безопасности и охраны труда;

-индивидуальные особенности посадки древесно-кустарниковых растений, методы посадки.

**Уметь:** -использовать специализированное оборудование и инструменты; -подготавливать посадочное место;

-выполнять посадку древесных растений согласно агротехническим потребностям.

*ПМ03.Озеленение и благоустройство различных территорий.*

*МДК.03.01. Основы зеленого строительства.*

**Знать:**

-специализированное оборудование и инструменты; -правила техники безопасности и охраны труда;

-правила подготовки основания и технологии устройства водоемов, рокариев, альпинариев.

**Уметь:** -использовать специализированное оборудование и инструменты; -подготавливать основание под водоем рокарий, альпинарий;

-устраивать и ремонтировать водоемы, рокарии, альпинарии.

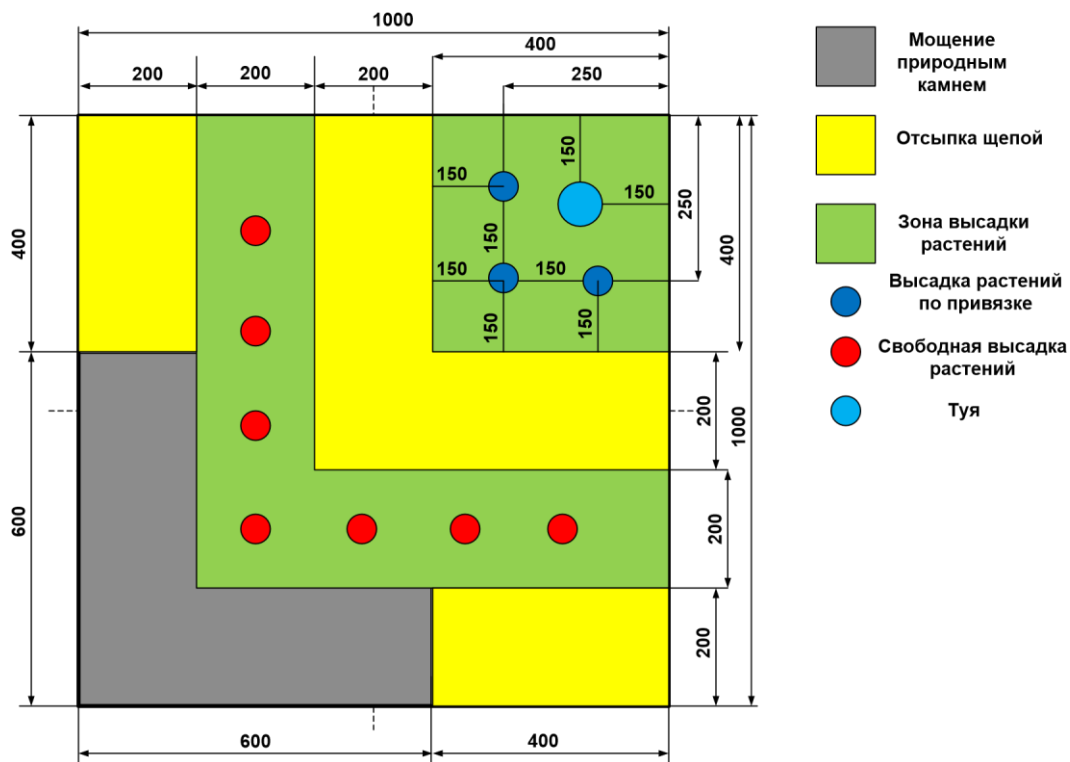
**2.Конкурсное задание****2.1. Краткое описание задания**

В ходе выполнения конкурсного задания участнику предлагается выполнить устройство цветника с мощением из природного камня, согласно схеме, указанной в задании.

**2.2. Структура и подробное описание конкурсного задания.**

Категория участника	Наименование и описание модуля	Результат
<b>Школьник</b>	<b>Модуль 1</b> Мощение из природного камня	Кладка фрагмента из природного камня согласно чертежу
	<b>Модуль 2</b> Укладка геотекстиля	Укладка геотекстиля для дальнейшей засыпки.
	<b>Модуль 3</b> Посадка растений	Посадка многолетних растений по привязке, согласно схеме посадки.
	<b>Модуль 4</b> Отсыпка рабочего пространства	Отсыпка рабочего пространства, свободного от мощения, декоративными сыпучими материалами.
	<b>Модуль 5</b> Уборка рабочего места	Уборка мусора и отходов растительных остатков, складывание инструментов, в отведенное место.
<b>Максимальное время выполнение задания – не более 3 часа.</b>		
<b>Рекомендованное время – 2 часа 30 минут</b>		

### 2.3. Последовательность выполнения задания.



#### **Модуль 1. Мошение из природного камня.**

Выровнять поверхность песка в коробе при помощи трамбовки. Осуществить устройства дорожки из природного камня согласно чертежу по уровню. Швы между природным камнем засыпать песком. С поверхности природного камня снести лишний песок.

#### **Модуль 2. Укладка геотекстиля.**

На чертеже определить место, где будет производиться отсыпка. На него уложить геотекстиль, закрепив его при помощи металлических колышков.

#### **Модуль 3. Посадка растений.**

Осуществить посадка всех растений по привязке, согласно схеме посадки.

Обработать растения, удалив сухие/поврежденные участки. Полить посадки.

#### **Модуль 4. Отсыпка рабочего пространства.**

Выполнить отсыпку рабочего пространства, свободного от мощения, декоративными сыпучими материалами, представленными организаторами (цветная декоративная щепа/кора). Отсыпка должна быть равномерной, плотной, чтобы просветы геотекстиля не были видны.

#### **Модуль 5. Уборка рабочего пространства.**

Выполнить уборку мусора и отходов растительных остатков. Сложить инструменты, в отведенное организаторами место. Подготовить рабочее место к оцениванию.

\* В связи с трудоемкостью конкурсного задания (поднятия тяжестей более 5 кг), организаторы должны предоставить по одному волонтеру к каждому участнику во время выполнения конкурсного задания.

#### **Особые указания:**

Во время выполнения конкурсного задания участник может взять с собой на соревновательную площадку:

- индивидуальные средства защиты такие как, перчатки для садовника, защитные очки;
- универсальные ножницы;
- лекарственные средства, прописанные врачом и принимаемые по часам.

Участникам категорически запрещается брать с собой на соревновательную площадку:

- мобильный телефон;
- планшет;
- любые иные средства связи и источники информации.

#### 2.4. 30% изменение конкурсного задания.

По условиям чемпионата предусмотрено внесение 30% изменений конкурсного задания.

Корректировки могут затронуть:

1. Изменение конкурсного времени меньше, чем на час как в большую, так и в меньшую сторону.

2. Минимальные изменения размеров и привязок без изменения общей конфигурации.

Категорически нельзя относить к 30% изменению:

1. Изменение конкурсных модулей или их полное исключение;

2. Увеличение весовой категории расходных материалов, оборудования и инструментов;

3. Изменение оборудования и инструментов на совершенно иные;

4. Изменение конкурсного времени больше, чем на час как в большую, так и в меньшую сторону

#### 2.5. Критерии оценки выполнения задания.

Для подведения итогов конкурса оценки каждого конкурсанта за все работы суммируются.

Работа не оценивается в случае, когда:

- произошло разрушение конкурсной работы;

- вид работы не соответствует требованию конкурсного задания;

- конкурсант использует в течение времени выполнения конкурсной работы мобильный телефон, планшет или другие средства связи и т.п.

Дисквалификация участника в случае:

- обсуждения конкурсантом, или лицами, действующими в интересах конкурсанта, итогов конкурса с членами жюри до момента награждения и т.п.

Наименование модуля	Задание	Максимальный балл
1. Процесс работы	Правильное использование инструментов и материалов с учетом техники безопасности и охраны труда	20
2.Технология укладки природного камня	Кладка фрагмента из природного камня согласно чертежу	45
3.Технология посадки растений и качество	Посадка многолетних растений по привязке, согласно схеме посадки.	24
4. Устройство отсыпки	Посадка многолетних растений по привязке, согласно схеме посадки.	8
5. Общее впечатление	Уборка мусора и отходов растительных остатков, складывание инструментов, в отведенное место.	9
<b>ИТОГО</b>		<b>100</b>

**Модуль 1. «Процесс работы».**

Задание	№	Наименование критерия	Максимальные баллы	Объективная оценка (баллы)	Субъективная оценка (баллы)
<b>Правильное использование инструментов и материалов с учетом техники безопасности и охраны труда</b>	1	Чистота рабочего места	<b>4</b>	<b>4</b>	
	2	Использование инструментов и материала	<b>3</b>	<b>3</b>	
	3	Организация режима работы, логистика	<b>4</b>	<b>4</b>	
	4	Здоровье и безопасность	<b>3</b>	<b>3</b>	
	5	Соблюдение Кодекса этики	<b>3</b>	<b>3</b>	
	6	Распределение рабочего времени	<b>3</b>	<b>3</b>	
<b>ИТОГО</b>	<b>20</b>				

**Модуль 2. «Технология укладки природного камня».**

Задание	№	Наименование критерия	Максимальные баллы	Объективная оценка (баллы)	Субъективная оценка (баллы)
<b>Кладка фрагмента из природного камня согласно чертежу</b>	1	Горизонтальность мощения (замер 1)	<b>3</b>	<b>3</b>	
	2	Горизонтальность мощения (замер 2)	<b>3</b>	<b>3</b>	
	3	Горизонтальность мощения (замер 3)	<b>3</b>	<b>3</b>	
	4	Горизонтальность мощения (замер 4)	<b>3</b>	<b>3</b>	
	5	Высотная отметка (замер 1)	<b>3</b>	<b>3</b>	
	6	Высотная отметка (замер 2)	<b>3</b>	<b>3</b>	
	7	Длина мощения	<b>3</b>	<b>3</b>	
	8	Ширина мощения	<b>3</b>	<b>3</b>	
	9	Высотная отметка бортов 1	<b>3</b>	<b>3</b>	
	10	Высотная отметка бортов 2	<b>3</b>	<b>3</b>	
	11	Расшивка швов	<b>3</b>	<b>3</b>	
	12	Подборка природного камня (самый маленький $\frac{1}{2}$ от самого большого)	<b>3</b>	<b>3</b>	
	13	Все мощение выполнено	<b>3</b>	<b>3</b>	
<b>ИТОГО</b>	<b>45</b>				

**Модуль 3. «Технология посадки растений и качество».**

Задание	№	Наименование критерия	Максимальные баллы	Объективная оценка (баллы)	Субъективная оценка (баллы)
<b>Посадка многолетних растений по привязке, согласно схеме посадки.</b>	B1	Глубина посадки растений	<b>3</b>	<b>3</b>	
	B2	Привязка растений 1	<b>3</b>	<b>3</b>	
	B3	Привязка растений 2	<b>3</b>	<b>3</b>	
	B4	Шаг посадки 1	<b>3</b>	<b>3</b>	
	B5	Шаг посадки 2	<b>3</b>	<b>3</b>	
	B6	Размещение растений на местах посадки	<b>3</b>	<b>3</b>	
	B7	Полив растений	<b>3</b>	<b>3</b>	
	B8	Удаление поврежденных участков растений	<b>3</b>	<b>2</b>	
<b>ИТОГО</b>	<b>24</b>				






**Модуль 4. «Устройство отсыпки».**

Задание	№	Наименование критерия	Максимальные баллы	Объективная оценка (баллы)	Субъективная оценка (баллы)
<b>Посадка многолетних растений по привязке, согласно схеме посадки.</b>	1	Качество выполнения декоративной отсыпки	<b>4</b>	<b>4</b>	
	2	Равномерность укладки щепы	<b>2</b>		<b>2</b>
	3	Укладка геотекстиля	<b>1</b>	<b>1</b>	
	4	Фиксация геотекстиля	<b>1</b>	<b>1</b>	
<b>ИТОГО</b>	<b>24</b>				







**Модуль 5. «Общее впечатление».**







Задание	№	Наименование критерия	Максимальные баллы	Объективная оценка (баллы)	Субъективная оценка (баллы)
<b>Уборка мусора и отходов растительных остатков, складывание инструментов, в отведенное место.</b>	1	Сад чистый аккуратный	<b>3</b>		<b>3</b>
	2	Все элементы задания выполнены	<b>3</b>	<b>3</b>	
	3	Уборка рабочего места	<b>3</b>	<b>3</b>	
<b>ИТОГО</b>					<b>9</b>

### 3.Перечень используемого оборудования, инструментов и расходных материалов.

ОБОРУДОВАНИЕ НА 1-ГО УЧАСТНИКА					
№	Наименование	Фото оборудования или инструмента, или мебели	Технические характеристики оборудования, инструментов и ссылка на сайт производителя, поставщика	Ед. измерения	Необходимо количество
1	Лопата штыковая остроугольная Geolia 120 см сталь		<a href="https://krasnoyarsk.leroymerlin.ru/product/lopata-shtykovaya-ostrougolnaya-geolia-120-sm-stal-15033411/">https://krasnoyarsk.leroymerlin.ru/product/lopata-shtykovaya-ostrougolnaya-geolia-120-sm-stal-15033411/</a>	Шт.	1
2	Совок садовый		<a href="https://www.virage24.ru/shop/sovok-posadochnyy-shirokiy-palisad/">https://www.virage24.ru/shop/sovok-posadochnyy-shirokiy-palisad/</a>	Шт.	1
3	Грабли с витыми зубьями		<a href="https://krasnoyarsk.leroymerlin.ru/product/grabli-vitye-usilennye-12-zubev-s-cherenkom-82167374/">https://krasnoyarsk.leroymerlin.ru/product/grabli-vitye-usilennye-12-zubev-s-cherenkom-82167374/</a>	Шт.	1
4	Щетка-сметка		<a href="https://www.virage24.ru/shop/shchyetka-smyetka-derevyannaya-york_1/">https://www.virage24.ru/shop/shchyetka-smyetka-derevyannaya-york_1/</a>	Шт.	1
5	Терка полиуретановая (использовать как ручную утрамбовку)		<a href="https://www.virage24.ru/shop/-i-140-280-0812-14-28-stayer/">https://www.virage24.ru/shop/-i-140-280-0812-14-28-stayer/</a>	Шт.	1










6	Рулетка		<a href="https://www.virage24.ru/shop/ruleтка-ironblade-8m-25mm-rubi/">https://www.virage24.ru/shop/ruleтка-ironblade-8m-25mm-rubi/</a>	Шт.	1
7	Колья (комплект 10 шт)		<a href="https://www.virage24.ru/shop/kolyshek-20sm-s-ustanov-koltsom-dlya-krep-ukryv-mat-i-plenki-10sht-up-zelenyy-palisad-palisad/?sphrase_id=28465890">https://www.virage24.ru/shop/kolyshek-20sm-s-ustanov-koltsom-dlya-krep-ukryv-mat-i-plenki-10sht-up-zelenyy-palisad-palisad/?sphrase_id=28465890</a>	Уп.	2
9	Секатор		<a href="https://www.sibsemena.ru/catalog/sadovii_instryment/sekatorisychkorezinojnic/13154.html">https://www.sibsemena.ru/catalog/sadovii_instryment/sekatorisychkorezinojnic/13154.html</a>	Шт.	1
10	Ножницы универсальные		<a href="https://www.virage24.ru/shop/nozhnitsy-universalnye-khozyaystvennye-23-5sm-falco-premium/">https://www.virage24.ru/shop/nozhnitsy-universalnye-khozyaystvennye-23-5sm-falco-premium/</a>	Шт.	1
11	Щетка напольная с совком		<a href="https://www.virage24.ru/shop/nabor-metelka-s-sovkom-na-dlinnoy-ruchke-260-840-220/">https://www.virage24.ru/shop/nabor-metelka-s-sovkom-na-dlinnoy-ruchke-260-840-220/</a>	Шт.	1
12	Лейка		<a href="https://www.virage24.ru/shop/leyka-sadovaya-10l-novosibirsk/">https://www.virage24.ru/shop/leyka-sadovaya-10l-novosibirsk/</a>	Шт.	1






13	Корзина (бак для мусора)		<a href="https://www.sibsemena.ru/catalog/hoz_tovari_prochee/32625.html">https://www.sibsemena.ru/catalog/hoz_tovari_prochee/32625.html</a>	Шт.	1
14	Ведро пластиковое, 10 л.		<a href="https://www.virage24.ru/shop/vedro-10l-krasnoyarsk/">https://www.virage24.ru/shop/vedro-10l-krasnoyarsk/</a>	Шт.	1
15	Уровень строительный 1,5м		<a href="https://www.virage24.ru/shop/uroven-dvutavrovyy-usilenny-1500mm-zubr/">https://www.virage24.ru/shop/uroven-dvutavrovyy-usilenny-1500mm-zubr/</a>	Шт.	1
16	Уровень строительный, 1м		<a href="https://www.virage24.ru/shop/uroven-usilenny-3-glazka-100sm-stayer-stabil/">https://www.virage24.ru/shop/uroven-usilenny-3-glazka-100sm-stayer-stabil/</a>	Шт.	1
17	Уровень строительный, 0,6м		<a href="https://www.virage24.ru/shop/uroven-dvutavrovyy-usilenny-600mm-zubr/">https://www.virage24.ru/shop/uroven-dvutavrovyy-usilenny-600mm-zubr/</a>	Шт.	1
18	Киянка, 450 гр.		<a href="https://www.virage24.ru/shop/kiyanka-belaya-fiberglassovaya-ruchka-450gr-matrix/">https://www.virage24.ru/shop/kiyanka-belaya-fiberglassovaya-ruchka-450gr-matrix/</a>	Шт.	1

19	Правило		<a href="https://www.virage24.ru/shop/pravilo-stayer-master-alyuminievoye-profil-dvukhvat-s-rebrom-zhestkosti-1m/">https://www.virage24.ru/shop/pravilo-stayer-master-alyuminievoye-profil-dvukhvat-s-rebrom-zhestkosti-1m/</a>	Шт.	1
20	Стул		<a href="https://hypermarketmebel.ru/catalog/ofisnye_stulya/stul_izo_1/?offer_id=189501&amp;sr=82729">https://hypermarketmebel.ru/catalog/ofisnye_stulya/stul_izo_1/?offer_id=189501&amp;sr=82729</a>	Шт.	1
21	угольник строительный		<a href="https://www.virage24.ru/shop/ugolnik-stolyarnyy-350mm-stayer-master/">https://www.virage24.ru/shop/ugolnik-stolyarnyy-350mm-stayer-master/</a>	Шт.	1

#### РАСХОДНЫЕ МАТЕРИАЛЫ НА 1 УЧАСТНИКА

№ п/п	Наименование	Фото расходных материалов	Технические характеристики оборудования, инструментов и ссылка на сайт производителя, поставщика	Ед. измерения	Необходимое количество
1	Брус деревянный (струганый) 40х40х3000 мм		<a href="https://krasnoyarsk.leroymerlin.ru/product/brusok-stroganny-40h40x3000-mm-hvoja-sort-optima-81947394/">https://krasnoyarsk.leroymerlin.ru/product/brusok-stroganny-40h40x3000-mm-hvoja-sort-optima-81947394/</a>	Шт.	4
2	Песчаник серо-зеленый		<a href="https://krasnoyarsk.tiu.ru/p448803297-dekorativnyj-kamen-peschanik.html">https://krasnoyarsk.tiu.ru/p448803297-dekorativnyj-kamen-peschanik.html</a>	Куб. м	1

3	Лента бордюрная		<a href="https://www.virage24.ru/shop/lenta-bordyurnaya-raco-15sm-9m-zelenaya/">https://www.virage24.ru/shop/lenta-bordyurnaya-raco-15sm-9m-zelenaya/</a>	Шт.	1/10
4	Щепа желтая 60л.		<a href="https://www.sibsemena.ru/catalog/grynti/kora_shepa/4671.html">https://www.sibsemena.ru/catalog/grynti/kora_shepa/4671.html</a>	Уп.	2
5	Щепа коричневая 60л		<a href="https://www.sibsemena.ru/catalog/grynti/kora_shepa/4673.html">https://www.sibsemena.ru/catalog/grynti/kora_shepa/4673.html</a>	Уп.	2
6	Геотекстиль черный плотность (70 – 100 г / кв. м)		<a href="https://www.virage24.ru/shop/nanoizol-geo-130-80m2/">https://www.virage24.ru/shop/nanoizol-geo-130-80m2/</a>	Уп.	1/10
7	Шпагат джутовый (длина 300 м)		<a href="https://www.virage24.ru/shop/shpagat-dzhutovyy-4-khnitochnyy-dl-300-m/?sphrase_id=28476497">https://www.virage24.ru/shop/shpagat-dzhutovyy-4-khnitochnyy-dl-300-m/?sphrase_id=28476497</a>	Шт.	1
8	Хризантема кустовая-горшечная		<a href="https://krasnoyarsk.leroymerlin.ru/product/hrizantema-miks-12h25-sm-14032484/">https://krasnoyarsk.leroymerlin.ru/product/hrizantema-miks-12h25-sm-14032484/</a>	Шт. горшки	7
9	Роза кустовая - горшечная		<a href="https://krasnoyarsk.leroymerlin.ru/product/roza-star-rozes-10h25-sm-15628440/">https://krasnoyarsk.leroymerlin.ru/product/roza-star-rozes-10h25-sm-15628440/</a>	Шт.	3

10	Туя		<a href="https://sadua.net/product/tuja-smaragd-tuja-smaragd-50sm/">https://sadua.net/product/tuja-smaragd-tuja-smaragd-50sm/</a>	Шт.	1
<b>РАСХОДНЫЕ МАТЕРИАЛЫ, ОБОРУДОВАНИЕ И ИНСТРУМЕНТЫ, КОТОРЫЕ УЧАСТНИКИ ДОЛЖНЫ ИМЕТЬ ПРИ СЕБЕ (при необходимости)</b>					
1	Рулетка, 5м		<a href="https://www.virage24.ru/shop/ruletka-ironblade-8m-25mm-rubi/">https://www.virage24.ru/shop/ruletka-ironblade-8m-25mm-rubi/</a>	Шт.	1
2	Мел для разметки		<a href="https://www.virage24.ru/shop/mel-shkolnyy-belyy/">https://www.virage24.ru/shop/mel-shkolnyy-belyy/</a>	Шт.	1
3	Секатор		<a href="https://www.sibsemena.ru/catalog/sadovii_instryment/sekatorisychkorezinojnici/13154.html">https://www.sibsemena.ru/catalog/sadovii_instryment/sekatorisychkorezinojnici/13154.html</a>	Шт.	1
4	Спец одежда (комбинезон, куртка, брюки, головной убор)		<a href="https://formgost.ru/catalog/specodezhda/letnyaya/kostyumy/kostyummegapolis-s-br-udlin-kurtka?ymclid=15891087683300696734600002">https://formgost.ru/catalog/specodezhda/letnyaya/kostyumy/kostyummegapolis-s-br-udlin-kurtka?ymclid=15891087683300696734600002</a>	КОМП ЛЕКТ	1


5	Перчатки для садовника		<a href="https://www.ncsemena.ru/shop/vse_dlya_sada/perchatki_i_sapogi/perchatki/perchatki_sadovye_s_tochechnoy_zalivkoy_tsvetochneyeid790322/?ymclid=1589108886684_5698094500006">https://www.ncsemena.ru/shop/vse_dlya_sada/perchatki_i_sapogi/perchatki/perchatki_sadovye_s_tochechnoy_zalivkoy_tsvetochneyeid790322/?ymclid=1589108886684_5698094500006</a>	Шт.	1
6	Спец обувь (200 Дж)		<a href="https://sizpoint.ru/polubotinkirabochie-s-zaschitnym-stalnymmetallopodnoskom-mun-200dzhelit-23-sb?ymclid=1589108993279824227_1900003">https://sizpoint.ru/polubotinkirabochie-s-zaschitnym-stalnymmetallopodnoskom-mun-200dzhelit-23-sb?ymclid=1589108993279824227_1900003</a>	КОМП ЛЕКТ	1
7	Защитные очки		<a href="https://krasnoyarsk.leroymerlin.ru/product/ochki-zashchitnye-krafter-81949577/">https://krasnoyarsk.leroymerlin.ru/product/ochki-zashchitnye-krafter-81949577/</a>	Шт.	1

**РАСХОДНЫЕ МАТЕРИАЛЫ И ОБОРУДОВАНИЕ, ЗАПРЕЩЕННЫЕ НА ПЛОЩАДКЕ**




1	Мобильный телефон		По согласованию с главным экспертом	Шт.	любое
2	Планшет		По согласованию с главным экспертом	Шт.	любое
3	Средства связи		По согласованию с главным экспертом	Шт.	любое
4	Источники информации		По согласованию с главным экспертом	Шт.	любое

**ДОПОЛНИТЕЛЬНОЕ ОБОРУДОВАНИЕ, ИНСТРУМЕНТЫ КОТОРОЕ МОЖЕТ ПРИВЕСТИ С СОБОЙ УЧАСТНИК (при необходимости)**

1	Перчатки для садовника		<a href="https://www.ncsemena.ru/shop/vse_dlya_sada/perchatki_i_sapogi/perchatki/perchatki_sadovye_s_tochechnoy_zalivkoy_tsvetochneyeid790322/?ymclid=1589108886684_5698094500006">https://www.ncsemena.ru/shop/vse_dlya_sada/perchatki_i_sapogi/perchatki/perchatki_sadovye_s_tochechnoy_zalivkoy_tsvetochneyeid790322/?ymclid=1589108886684_5698094500006</a>	Шт.	3
---	------------------------	---	---	-----	---





2	Ножницы универсальные		<a href="https://vdohnovenienv.ru/products/45806938?ymclid=15891023528448467294300003">https://vdohnovenienv.ru/products/45806938?ymclid=15891023528448467294300003</a>	Шт.	1
---	-----------------------	---	---	-----	---

**ОБОРУДОВАНИЕ НА 1-ГО ЭКСПЕРТА (при необходимости)**


№ п/п	Наименование	Фото необходимого оборудования или инструмента, или мебели	Технические характеристики оборудования, инструментов и ссылка на сайт производителя, поставщика	Ед. измерения	Необходимое количество
1	Офисный стол СТ-3 120/60/75,4 см		<a href="https://mebbiz.ru/catalog/product/Stol_ofisniy_120_60_75_4/?utm_source=9&amp;utm_campaign=yandex_market&amp;utm_content=001_51117&amp;ymclid=15891098955828836154700001">https://mebbiz.ru/catalog/product/Stol_ofisniy_120_60_75_4/?utm_source=9&amp;utm_campaign=yandex_market&amp;utm_content=001_51117&amp;ymclid=15891098955828836154700001</a>	Шт.	1/2
2	Стул		<a href="https://market.yandex.ru/product-stul-biurokrat-visi-metalltekstil/424955736?showuid=15891037036547302863016001&amp;nid=56305&amp;lr=213&amp;text=%D0%A1%D1%82%D1%83%D0%BB%D0%BA%D1%83%D0%BF%D0%B8%D1%82%D1%8C&amp;context=search">https://market.yandex.ru/product-stul-biurokrat-visi-metalltekstil/424955736?showuid=15891037036547302863016001&amp;nid=56305&amp;lr=213&amp;text=%D0%A1%D1%82%D1%83%D0%BB%D0%BA%D1%83%D0%BF%D0%B8%D1%82%D1%8C&amp;context=search</a>	Шт.	1
3	Папка-планшет С крышкой Комус пластиковая черная (1.5 мм)		<a href="https://market.yandex.ru/product--brauberg-papka-planshet-contract-a4-s-verkhnim-prizhimom-i-kryshkoi-tsvet-chernyi/449232297?">https://market.yandex.ru/product--brauberg-papka-planshet-contract-a4-s-verkhnim-prizhimom-i-kryshkoi-tsvet-chernyi/449232297?</a>	Шт.	1

**РАСХОДНЫЕ МАТЕРИАЛЫ НА 1 Эксперта (при необходимости)**



№ п/п	Наименование	Фото расходных материалов	Технические характеристики оборудования, инструментов и ссылка на сайт производителя, поставщика	Ед. измерения	Необходимое количество

1	Бумага Снегурочка  (А4, 80 г/кв.м, белизна  146% СІЕ, 500 листов)		<a href="http://www.komus.ru/product/17623/">http://www.komus.ru/product/17623/</a>	упако вка	4/10
2	Бумага Снегурочка  А3		<a href="https://www.onlinetrade.ru/catalogue/bumaga_dlya_ofisnoy_pechatich1585/upm_kymmene/bumaga_sne_gurochka_a3_80g_m2_500l_146_ci_e_g_syktyvkar_856-72419.html?utm_source=market.yandex.ru&amp;utm_medium=cpc&amp;city=1&amp;ymclid=1589111312613836498640001">https://www.onlinetrade.ru/catalogue/bumaga_dlya_ofisnoy_pechatich1585/upm_kymmene/bumaga_sne_gurochka_a3_80g_m2_500l_146_ci_e_g_syktyvkar_856-72419.html?utm_source=market.yandex.ru&amp;utm_medium=cpc&amp;city=1&amp;ymclid=1589111312613836498640001</a>	Шт.	1/10
3	Набор шариковых ручек, 3 цвета		<a href="https://my-shop.ru/shop/product/1693951.html?partner=240&amp;ymclid=1589110209678795382260001">https://my-shop.ru/shop/product/1693951.html?partner=240&amp;ymclid=1589110209678795382260001</a>	Шт.	15/10
4	Вода бутилирован ная 0,5 л		<a href="https://market.yandex.ru/product-voda-pitevaia-sviatoi-istochniknegazirovannaia-pet/163584171?lr=213&amp;text=%D0%92%D0%BE%D0%B4%D0%B0%20%D0%B1%D1%83%D1%82%D0%B8%D0%BB%D0%B8%D1%80%D0%BE%D0%B2%D0%B0%D0%BD%D0%BD%D0%B0%D1%8F%200%2C5%20%D0%BB%20%D0%BA%D1%83%D0%BF%">https://market.yandex.ru/product-voda-pitevaia-sviatoi-istochniknegazirovannaia-pet/163584171?lr=213&amp;text=%D0%92%D0%BE%D0%B4%D0%B0%20%D0%B1%D1%83%D1%82%D0%B8%D0%BB%D0%B8%D1%80%D0%BE%D0%B2%D0%B0%D0%BD%D0%BD%D0%B0%D1%8F%200%2C5%20%D0%BB%20%D0%BA%D1%83%D0%BF%</a>	Шт.	4




**ОБЩАЯ ИНФРАСТРУКТУРА КОНКУРСНОЙ ПЛОЩАДКИ (при необходимости)**

1	Огнетушитель углекислотный ОУ-1		Класс В - 55 В Класс А - 2 А	Шт.	1
---	---------------------------------------	---	------------------------------	-----	---













2	Набор первой медицинской помощи		<a href="https://zdravcity.ru/p_aptechkafjest-pervoj-pomoschi-rabotnikamplastik-0006350.html?utm_source=yandex_market&amp;utm_medium=cpc&amp;utm_term=499524&amp;utm_content=Moscowregion&amp;utm_campaign=aptechki&amp;ymclid=15891104771063396815100005">https://zdravcity.ru/p_aptechkafjest-pervoj-pomoschi-rabotnikamplastik-0006350.html?utm_source=yandex_market&amp;utm_medium=cpc&amp;utm_term=499524&amp;utm_content=Moscowregion&amp;utm_campaign=aptechki&amp;ymclid=15891104771063396815100005</a>	Шт.	1
3	Стул		<a href="https://market.yandex.ru/product-stul-biurokrat-visi-metalltekstil/424955736?showuid=15891037036547302863016001&amp;nid=56305&amp;lr=213&amp;text=%D0%A1%D1%82%D1%83%D0%BB%20%D0%BA%D1%83%D0%BF%D0%B8%D1%82%D1%8C&amp;context=search">https://market.yandex.ru/product-stul-biurokrat-visi-metalltekstil/424955736?showuid=15891037036547302863016001&amp;nid=56305&amp;lr=213&amp;text=%D0%A1%D1%82%D1%83%D0%BB%20%D0%BA%D1%83%D0%BF%D0%B8%D1%82%D1%8C&amp;context=search</a>	Шт.	10






**КОМНАТА УЧАСТНИКОВ (при необходимости)**





1	Стул		<a href="https://market.yandex.ru/product-stul-biurokrat-visi-metalltekstil/424955736?showuid=15891037036547302863016001&amp;nid=56305&amp;lr=213&amp;text=%D0%A1%D1%82%D1%83%D0%BB%20%D0%BA%D1%83%D0%BF">https://market.yandex.ru/product-stul-biurokrat-visi-metalltekstil/424955736?showuid=15891037036547302863016001&amp;nid=56305&amp;lr=213&amp;text=%D0%A1%D1%82%D1%83%D0%BB%20%D0%BA%D1%83%D0%BF</a>	Шт.	10
2	Офисный стол СТ-3 120/60/75,4 см	 я	<a href="https://mebbiz.ru/catalog/product/Stol_ofisniy_120_60_75_4/?utm_source=9&amp;utm_campaign=yandex_market&amp;utm_content=001_51117&amp;ymclid=15891098955828836154700001">https://mebbiz.ru/catalog/product/Stol_ofisniy_120_60_75_4/?utm_source=9&amp;utm_campaign=yandex_market&amp;utm_content=001_51117&amp;ymclid=15891098955828836154700001</a>	Шт.	2
3	Напольная вешалка для одежды		<a href="https://www.ozon.ru/context/detail/id/155323005/?utm_content=id_155323005 catid_31126&amp;is_retargeting=true&amp;utm_source=cpc_yandex_market&amp;utm_campaign=msk_home_normal&amp;utm_medium=cpc&amp;ymclid=15891107098009368459200009&amp;pid=cpc_yandex_market&amp;af_click_lookback=7d">https://www.ozon.ru/context/detail/id/155323005/?utm_content=id_155323005 catid_31126&amp;is_retargeting=true&amp;utm_source=cpc_yandex_market&amp;utm_campaign=msk_home_normal&amp;utm_medium=cpc&amp;ymclid=15891107098009368459200009&amp;pid=cpc_yandex_market&amp;af_click_lookback=7d</a>	Шт.	2

**ДОПОЛНИТЕЛЬНЫЕ ТРЕБОВАНИЯ К ПЛОЩАДКЕ/КОММЕНТАРИИ**

1	Ноутбук		<a href="https://technopoint.ru/product/8a8743d82e343332/14-noutbuk-lenovo-ideapad-slim-1-14ast-05-seryj-sale/">https://technopoint.ru/product/8a8743d82e343332/14-noutbuk-lenovo-ideapad-slim-1-14ast-05-seryj-sale/</a>	Шт.	2
2	МФУ цветной печати		<a href="https://technopoint.ru/product/c4f0b890117b3332/mfu-strujnoe-epson-l4167-sale/">https://technopoint.ru/product/c4f0b890117b3332/mfu-strujnoe-epson-l4167-sale/</a>	Шт.	1
3	Бумага Снегурочка (А4, 80 г/кв.м, белизна 146% СІЕ, 500 листов)		<a href="http://www.komus.ru/product/17623/">http://www.komus.ru/product/17623/</a>	упаковка	3
4	Бумага Снегурочка А3		<a href="https://www.onlinetrade.ru/catalogue/bumaga_dlya_ofisnoy_pechatic1585/upm_kymmene/bumaga_sne_gurochka_a3_80g_m2_500l_146_cie_g_syktyvkar_856-72419.html?utm_source=market.yandex.ru&amp;utm_medium=cpc&amp;city=1&amp;ymclid=15891113126138364986400001">https://www.onlinetrade.ru/catalogue/bumaga_dlya_ofisnoy_pechatic1585/upm_kymmene/bumaga_sne_gurochka_a3_80g_m2_500l_146_cie_g_syktyvkar_856-72419.html?utm_source=market.yandex.ru&amp;utm_medium=cpc&amp;city=1&amp;ymclid=15891113126138364986400001</a>	Шт.	1
5	Набор шариковых ручек, 3 цвета		<a href="https://myshop.ru/shop/product/1693951.html?partner=240&amp;ymclid=15891102096787953822600001">https://myshop.ru/shop/product/1693951.html?partner=240&amp;ymclid=15891102096787953822600001</a>	Шт.	3
6	Стаканы 0,2л одноразовые (100шт)		<a href="https://voday.ru/odnorazovayaposuda/stakan-0-2l-prozr-200shtup150804170133.html">https://voday.ru/odnorazovayaposuda/stakan-0-2l-prozr-200shtup150804170133.html</a>	упаковка	2

7	Сетевой фильтр Pilot GL 3m		<a href="http://www.e-katalog.ru/PILOTGL-3M.htm">http://www.e-katalog.ru/PILOTGL-3M.htm</a>	Шт.	2
8	Степлер ручной Kw- Trio 5733 Fullstrip Elegant 24/6 26/6 (20листов) ассорти		<a href="https://www.leomebel.ru/catalog/steplery_nastolnye/stepler-ruchnoykw-trio-5733-full-strip-elegant-24239891027003/?ymclid=15891116600802839805900015">https://www.leomebel.ru/catalog/steplery_nastolnye/stepler-ruchnoykw-trio-5733-full-strip-elegant-24239891027003/?ymclid=15891116600802839805900015</a>	Шт.	2
9	BRAUBERG Скобы для степпера №24/6, 1000 штук		<a href="https://market.yandex.ru/product-brauberg-skoby-dlia-steplera-24-61000-shtuk-220950/435898068?showuid=15891117829794112117816002&amp;nid=67130&amp;gfilter=13963601%3A13996427&amp;gfilter=13963916%3A13964137%2C13963982&amp;lr=213&amp;text=%D1%81%D0%BA%D0%BE%D0%B1%D1%8B%20%D0%B4%D0%BB%D1%8F%20%D1%81%D1%82%D0%B5%D0%BF%D0%BB%D0%B5%D1%80%D0%B0%2024%2F6%2026%2F6%20%D0%BA%D1%83%D0%BF%D0%B8%D1%82%D1%8C&amp;context=search">https://market.yandex.ru/product-brauberg-skoby-dlia-steplera-24-61000-shtuk-220950/435898068?showuid=15891117829794112117816002&amp;nid=67130&amp;gfilter=13963601%3A13996427&amp;gfilter=13963916%3A13964137%2C13963982&amp;lr=213&amp;text=%D1%81%D0%BA%D0%BE%D0%B1%D1%8B%20%D0%B4%D0%BB%D1%8F%20%D1%81%D1%82%D0%B5%D0%BF%D0%BB%D0%B5%D1%80%D0%B0%2024%2F6%2026%2F6%20%D0%BA%D1%83%D0%BF%D0%B8%D1%82%D1%8C&amp;context=search</a>	Шт.	1
10	Часы настенные		<a href="https://market.yandex.ru/product-chasy-nastennye-kvartsevye-almazc51-c54/438265392?lr=213">https://market.yandex.ru/product-chasy-nastennye-kvartsevye-almazc51-c54/438265392?lr=213</a>	Шт.	1

11	Напольный кулер Aqua Work 16-L/EN		<a href="https://market.yandex.ru/product-napolnyi-kuler-aqua-work-16-len/1727746667?lr=213&amp;text=%D0%BA%D1%83%D0%BB%D0%B5%D1%80%20%D0%B4%D0%BB%D1%8F%20%D0%B2%D0%BE%D0%B4%D1%8B%20%D0%BD%D0%B0%D0%BF%D0%BE%D0%BB%D1%8C%D0%BD%D1%8B%D0%B9%20%D0%BA%D1%83%D0%BF%D0%B8%D1%82%D1%8C">https://market.yandex.ru/product-napolnyi-kuler-aqua-work-16-len/1727746667?lr=213&amp;text=%D0%BA%D1%83%D0%BB%D0%B5%D1%80%20%D0%B4%D0%BB%D1%8F%20%D0%B2%D0%BE%D0%B4%D1%8B%20%D0%BD%D0%B0%D0%BF%D0%BE%D0%BB%D1%8C%D0%BD%D1%8B%D0%B9%20%D0%BA%D1%83%D0%BF%D0%B8%D1%82%D1%8C</a>	Шт.	1
12	Контейнер для мусора 10 литров		<a href="https://myshop.ru/shop/product/3743468.html?partner=240&amp;ymclid=15891121425879900071900018">https://myshop.ru/shop/product/3743468.html?partner=240&amp;ymclid=15891121425879900071900018</a>	Шт.	1
<b>РАСХОДНЫЕ МАТЕРИАЛЫ, НЕОБХОДИМЫЕ ДЛЯ СТРОИТЕЛЬСТВА 10 РАБОЧИХ МЕСТ УЧАСТНИКОВ – КОРОБОВ (школьников)*</b>					
1	Плита OSB-3 (ОСБ) Калевала 18x1250x2500 мм		<a href="https://leroymerlin.ru/product/plita-osb-3-ultralam-18-mm-2500x1250-mm-3-125-m-18693693/">https://leroymerlin.ru/product/plita-osb-3-ultralam-18-mm-2500x1250-mm-3-125-m-18693693/</a>	Шт.	20
2	Саморез по дереву для ГКЛ 3,5x41, крупная резьба, оксидированный		<a href="https://leroymerlin.ru/product/samorezy-po-derevu-usilennye-standers-3-5x41-mm-na-ves-82239656/">https://leroymerlin.ru/product/samorezy-po-derevu-usilennye-standers-3-5x41-mm-na-ves-82239656/</a>	кг	5
3	Крепежный уголок равносторонний 40*40*100*2		<a href="https://www.virage24.ru/shop/ugolok-krepezhnyy-ravnostoronniy-kur-40-40-100/">https://www.virage24.ru/shop/ugolok-krepezhnyy-ravnostoronniy-kur-40-40-100/</a>	Шт.	80

4	Песок речной		<a href="https://krasnoyarsk.pulscen.ru/products/pesok_rechnoy_40_kg_0_028m3_fr_2_2_5_mm_1_pod_40_meshkov_171420_212">https://krasnoyarsk.pulscen.ru/products/pesok_rechnoy_40_kg_0_028m3_fr_2_2_5_mm_1_pod_40_meshkov_171420_212</a>	Куб	30
5	Пленка полиэтиленовая 2 сорт, 100 мкм, 1.5x100 м		<a href="https://www.virage24.ru/shop/plenka-polietilenovaya-t-100mkm-sh-1500mm-rukav/">https://www.virage24.ru/shop/plenka-polietilenovaya-t-100mkm-sh-1500mm-rukav/</a>	Шт.	1/10
6	Степлер для скоб тип 53 (4-14), ЗУБР		<a href="https://www.virage24.ru/shop/stepler-dlya-skob-tip-53-4-14-zubr/">https://www.virage24.ru/shop/stepler-dlya-skob-tip-53-4-14-zubr/</a>	Шт.	2/10
7	Скобы мебельные закаленные тип 53 8мм (1000шт), ВИХРЬ		<a href="https://www.virage24.ru/shop/skobyy-zakalennyye-tip-53-8mm-1000sht-vikhr/?sphrase_id=28478708">https://www.virage24.ru/shop/skobyy-zakalennyye-tip-53-8mm-1000sht-vikhr/?sphrase_id=28478708</a>	Шт.	3/10

\* с учетом того, что они будут использоваться всеми категориями посменно

**4. Минимальные требования к оснащению рабочих мест с учетом всех основных нозологий.**

Наименование нозологии	Площадь, м.кв.	Ширина прохода между рабочими местами, м.	Специализированное оборудование, количество.
Рабочее место участника с нарушением слуха	Не менее 3 м <sup>2</sup>	Не менее 2м	Сурдопереводчик – 5 чел/10участников; Радиомикрофон «Сонет-PCM» РМ-3-1
Рабочее место участника с нарушением зрения	Не менее 3 м <sup>2</sup>	Не менее 2м	Видеоувеличитель Compact Mini; конкурсное задание должно быть напечатано в крупношрифтовом формате либо с использованием шрифта Брайля - Говорящая рулетка, угломер, уровень «TapeKing» ( <a href="https://www.istokaudio.com/catalog/product/tapeking/">https://www.istokaudio.com/catalog/product/tapeking/</a> ) - Карманная лупа с подсветкой ( <a href="https://www.istokaudio.com/catalog/product/karman_lupa_s_podsvetkoy/">https://www.istokaudio.com/catalog/product/karman_lupa_s_podsvetkoy/</a> )
Рабочее место участника с нарушением ОДА	Не менее 3 м <sup>2</sup>	Не менее 3 м	Скамья.  Трансформируемые элементы оборудования и мебель на рабочих местах, специальные механизмы и устройства, позволяющие изменять высоту и наклон рабочей поверхности, положение сиденья рабочего стула по высоте и наклону, оборудование, обеспечивающее возможность подъезда к рабочему месту и разворота кресла-коляски
Рабочее место участника с соматическими заболеваниями	Не менее 3 м <sup>2</sup>	Не менее 2 м	На рабочих местах не допускается присутствие вредных химических веществ, включая аллергены, канцерогены, оксиды металлов, аэрозоли преимущественно фиброгенного действия. Не допускается наличие тепловых излучений; локальной вибрации, электромагнитных излучений, ультрафиолетовой радиации. Уровни шума на рабочих местах и освещенность должны соответствовать действующим нормативам

<p><b>Рабочее место участника ментальными нарушениями</b></p>	<p>Не менее 3 м<sup>2</sup></p>	<p>Не менее 2 м</p>	<p>Чертежи и КЗ должно быть напечатано в крупношрифтовом формате</p> <p>Температура воздуха в холодный период года при легкой работе - 21 - 24 °С; при средней тяжести работ - 17 - 20 °С;</p> <p>влажность воздуха в холодный и теплый периоды года 40 - 60 %; отсутствие вредных веществ: аллергенов, канцерогенов, аэрозолей, металлов, оксидов металлов; электромагнитное излучение - не выше ПДУ; шум - не выше ПДУ (до 81 дБА).</p>
---	---------------------------------	---------------------	---

### 5. Схема застройки соревновательной площадки.

На рис.1 представлена схема рабочего места на 1-го участника по компетенции «Ландшафтный дизайн».

Рабочее место соответствует санитарно-эпидемиологическим правилам и нормативам «Гигиенические требования к организации работы. СанПиН 2.2.2/2.4.1340-03»

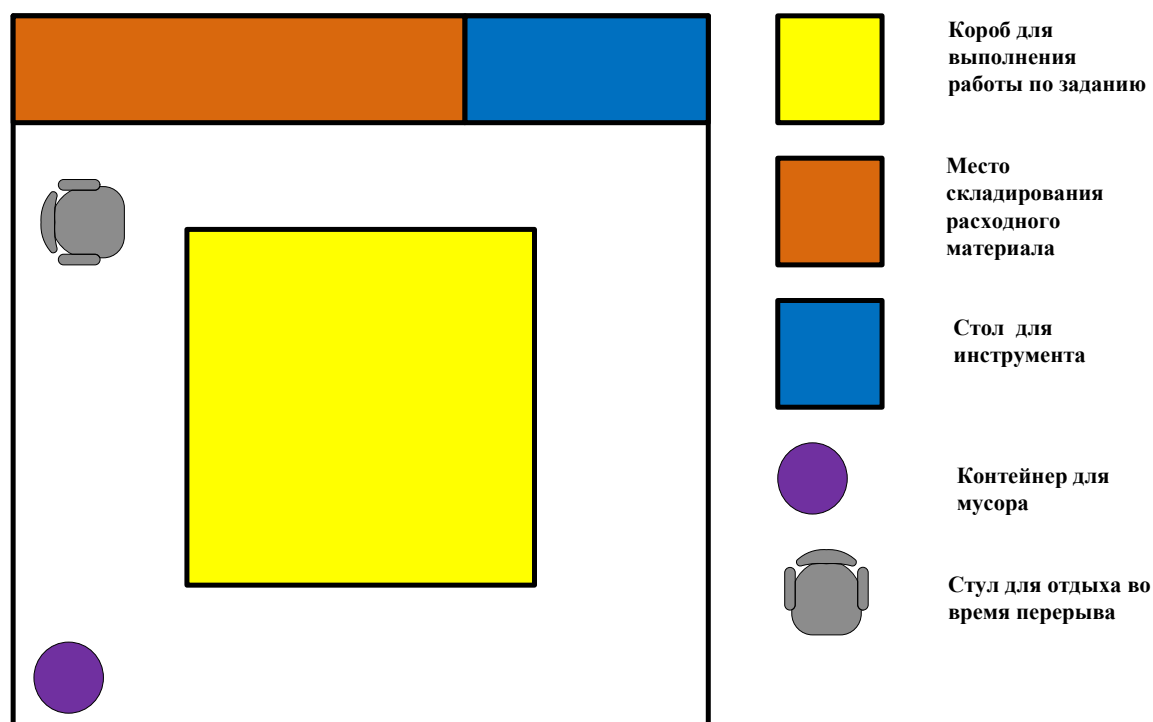
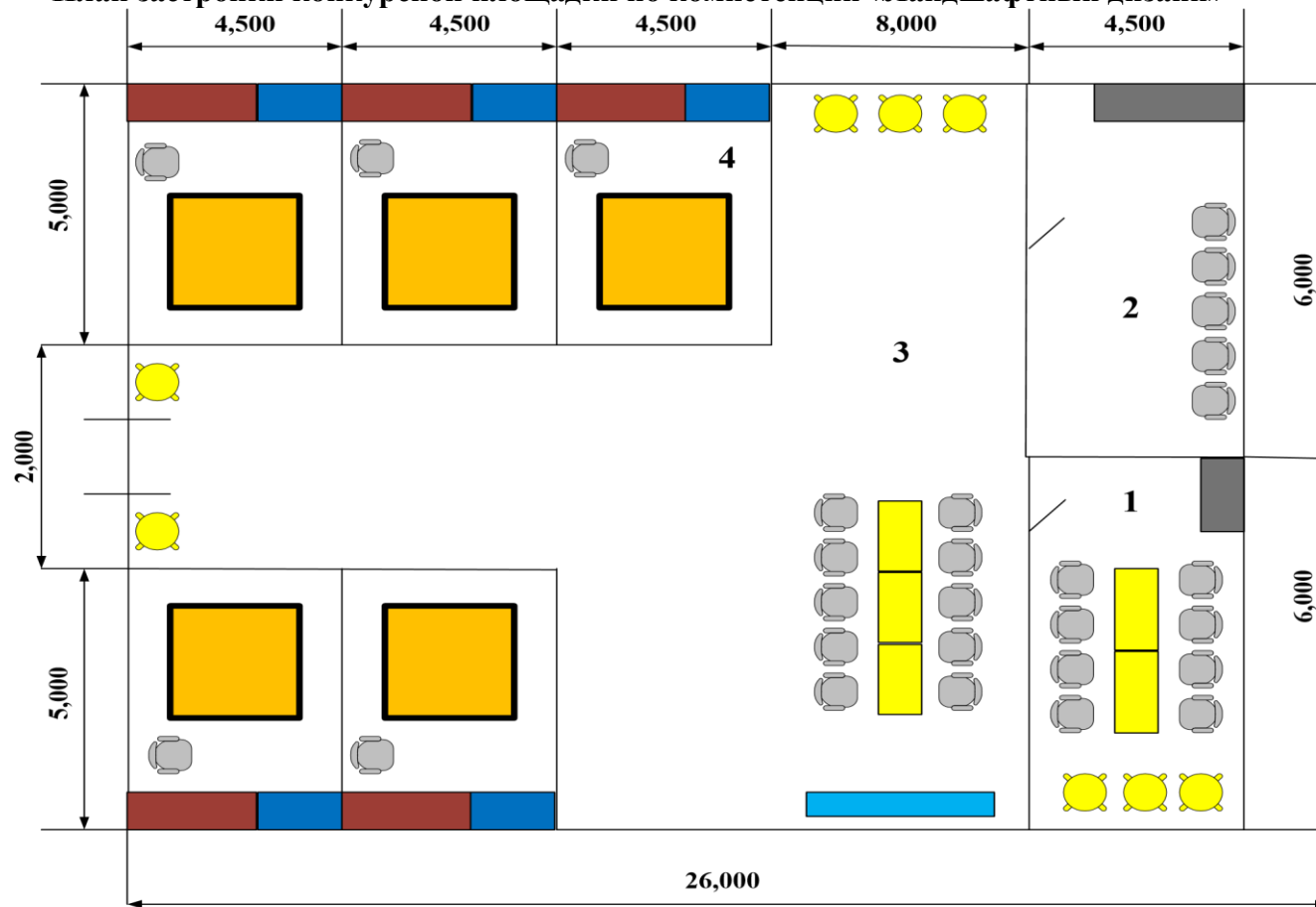


Рисунок 1 – Схема рабочего места участник

## План застройки конкурсной площадки по компетенции «Ландшафтный дизайн»



### Экспликация

1. Комната экспертов
  - стол переговорный;
  - Шкаф для одежды;
2. Комната для участников (5 участников)
  - Стол переговорный;
  - ноутбук с проектором;
  - Экран, колонки;
  - Информационный стенд;
  - Часы (электронные);
  - Баки (мусорные);
  - Вода(для полива).
4. Рабочее место участника
  - Короб;
  - Стул;



## **6. Охрана труда, техника безопасности и инструктаж на площадке по компетенции «ЛАНДШАФТНЫЙ ДИЗАЙН».**

До официального старта выполнения конкурсных заданий, Главный эксперт должен провести инструктаж по ОТ и ТБ для участников и экспертов. По итогам проведения инструктажа каждый участник и эксперт должны поставить свою подпись в ведомости о прохождении инструктажа по ОТ и ТБ.

### ***Общие вопросы.***

В процессе выполнения конкурсного задания на всех этапах участниками соблюдаются правила техники безопасности согласно правилам безопасности на площадке.

Работа участников будет оцениваться анонимно (слепая маркировка), так, чтобы исключить возможность предвзятого оценивания работы конкретного конкурсанта, эксперты не будут иметь доступа к работам конкурсантов и не имеют знаний о своих успехах и не должно быть никакой связи между конкурсантами и экспертами во время выполнения конкурсного задания.

### ***Действия до начала работ.***

Перед началом будет организован брифинг об организации конкурса и проведен инструктаж для участников по технике безопасности. Конкурсанты будут тянуть жребий, для определения номера рабочего места. По правилам безопасности и справедливости, жюри выполнит проверку рабочих инструментов каждого участника.

Жюри имеет окончательное право принятия решения - разрешать или запрещать использование тех или иных инструментов для работы на площадке.

Участники будут иметь 15 минут, чтобы прочитать задание и еще 15 минут будет выделено для обсуждения задания со своим экспертом. Задание перед началом чемпионата по решению экспертов может измениться на 30% согласно регламенту проведения чемпионатов.

Сложность заданий остается неизменной для людей с инвалидностью.

Адаптация заданий заключается в увеличении времени выполнения заданий.

1. Проверить исправность инструментов.
2. Надеть индивидуальные средства защиты.
3. Перед работой подготовь рабочее место. Инструмент и материал разложить в установленном месте, в удобном и безопасном для пользования порядке.

### **Действия во время работы:**

1. Не загромождать рабочее место лишними вещами;
2. Использовать инструменты по назначению, только исправленные и заточенные.
3. Вовремя работы пользоваться индивидуальными средствами защиты.
4. Быть внимательными, не отвлекаться и не отвлекать других.
5. Работая с инструментами и природным материалом, не размахивать ими, чтобы не причинить травму соседу.
6. Не переносить тяжести сверх допустимой нормы.
7. Посадку цветочных растений следует производить только при помощи посадочного инструмента. Рыть ямы и лунки руками запрещается.
8. Не работать при плохом освещении, свет должен падать слева.
9. При работе использовать перчатки, чтобы избежать травмирования рук.
10. Соблюдать правила личной гигиены.
11. Рабочий инвентарь не класть на землю лезвием вверх, не направлять заостренную часть на себя и других конкурсантов.
12. В случае плохого самочувствия прекратить работу, поставить в известность Оргкомитет конкурса.
13. При травмировании обратиться в Оргкомитет конкурса, воспользоваться аптечкой.

Техника безопасности при работе секатором:

1. Класть ножницы справа с сомкнутыми лезвиями, направленными от себя.
2. Следить за тем, чтобы ножницы не оказались под материалом, так как, их можно уронить и поранить себя или рядом работающего.
3. Передавать ножницы колечками вперед с сомкнутыми лезвиями.
4. Не подходить во время работы с ножницами к другим конкурсантам. Действия после окончания работ.

1. После работы инструменты и приспособления очистить, убрать в строго отведенные места.

2. Мусор и отходы собрать и сложить в отведенную корзину.

3. Тщательно вымыть руки с мылом, умыться.

Действия после в случае аварийной ситуации.

1. При выходе из строя рабочего инструмента и оборудования прекратить работу и сообщить об этом экспертам.

2. В случае плохого самочувствия прекратить работу, поставить в известность организаторов конкурса.

3. При травмировании обратиться организаторам конкурса, воспользоваться аптечкой.