



Абилимпикс

ИНФОРМАЦИЯ О РАЗВИТИИ КОНКУРСОВ АБИЛИМПИКС В РОССИИ ПО ИТОГАМ 2018 ГОДА

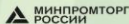
Заместитель Министра просвещения Российской Федерации
Синюгина Татьяна Юрьевна



МИНИСТЕРСТВО
ПРОСВЕЩЕНИЯ
РОССИЙСКОЙ ФЕДЕРАЦИИ



МИНИСТЕРСТВО ТРУДА
И СОЦИАЛЬНОЙ ЗАЩИТЫ
РОССИЙСКОЙ ФЕДЕРАЦИИ



МИНПРОМТОРГ
РОССИИ



ФЕДЕРАЛЬНАЯ СЛУЖБА
ПО ТРУДУ И ЗАНИМАЕМОСТИ



ПЕНСИОННЫЙ ФОНД
РОССИЙСКОЙ ФЕДЕРАЦИИ



МИНИСТЕРСТВО
ПРОМЫШЛЕННОСТИ
И ТОРГОВЛИ
РОССИИ



МИНИСТЕРСТВО КУЛЬТУРЫ
РОССИЙСКОЙ ФЕДЕРАЦИИ



ПРАВИТЕЛЬСТВО
МОСКВЫ



РГСУ



МИНИСТЕРСТВО
ПРОСВЕЩЕНИЯ
МОСКОВСКОЙ ОБЛАСТИ



МОСКОБРАЗ



МИНИСТЕРСТВО
ПРОСВЕЩЕНИЯ
МОСКОВСКОЙ ОБЛАСТИ



МИНИСТЕРСТВО
ПРОСВЕЩЕНИЯ
МОСКОВСКОЙ ОБЛАСТИ



МОСКОБРАЗ



Абилимпикс

КОНКУРСЫ «АБИЛИМПИКС» В РОССИИ



Количество участников конкурсов Абилимпикс в субъектах Российской Федерации, человек

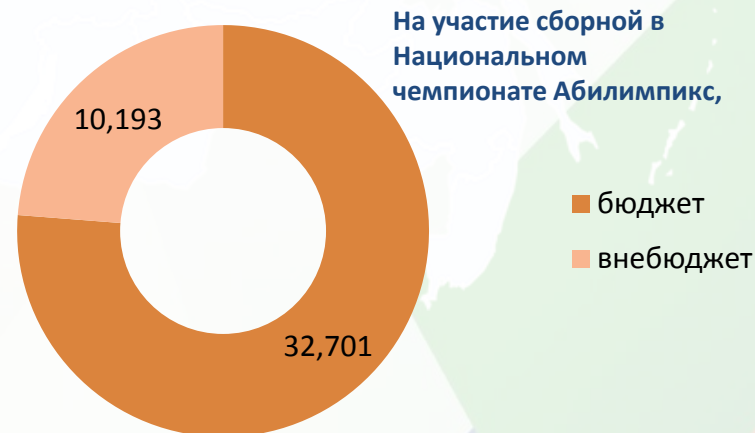


Количество субъектов, проводящих конкурсы Абилимпикс



179,404 млн. рублей

потрачено на проведение конкурсов Абилимпикс субъектами РФ в 2018 году*

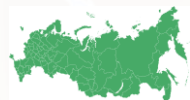
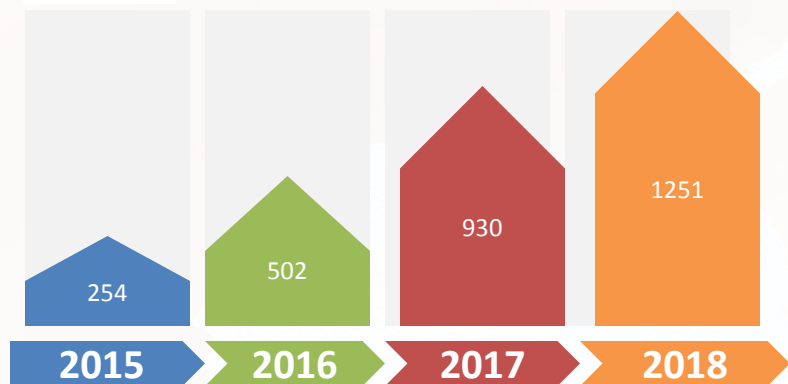


* Данные без 2 субъектов РФ (Ставропольский край, Тюменская область)

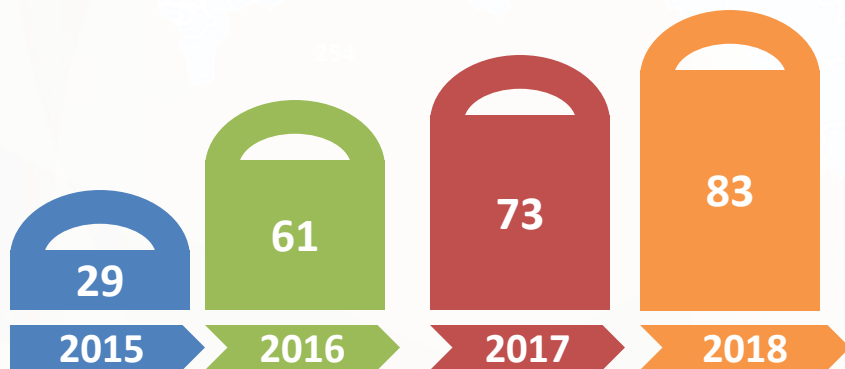
Национальные чемпионаты «АБИЛИМПИКС» В РОССИИ



Количество участников Национальных чемпионатов Абилимпикс, человек



Количество субъектов, участвующих в Национальном чемпионате Абилимпикс



IV НАЦИОНАЛЬНЫЙ ЧЕМПИОНАТ

Москва, 75 павильон ВДНХ, 20-23 ноября 2018 г.



1157

участников по основным компетенциям



600

Волонтеров



486

Экспертов национального чемпионата



> 10000

посетителей



83

Команды субъектов Российской Федерации

Лидеры общемедального зачета



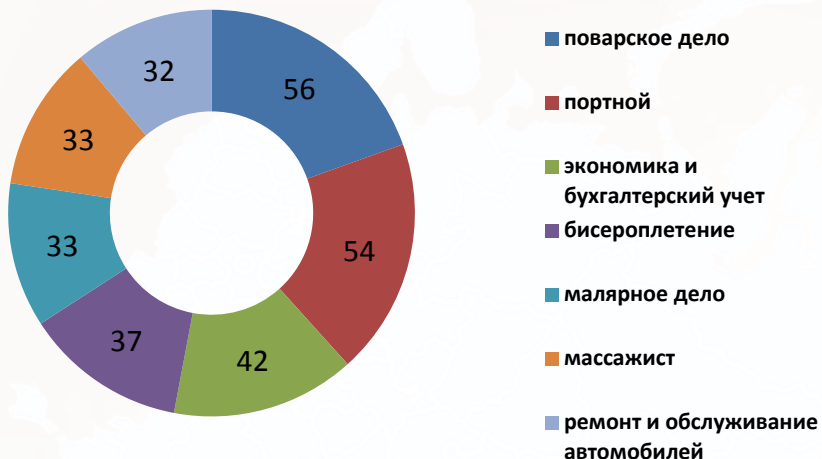


КОМПЕТЕНЦИИ КОНКУРСОВ «АБИЛИМПИКС» В РОССИИ

101 КОМПЕТЕНЦИЯ

В ТОМ ЧИСЛЕ 57 – ОСНОВНЫЕ НАЦИОНАЛЬНОГО ЧЕМПИОНАТА

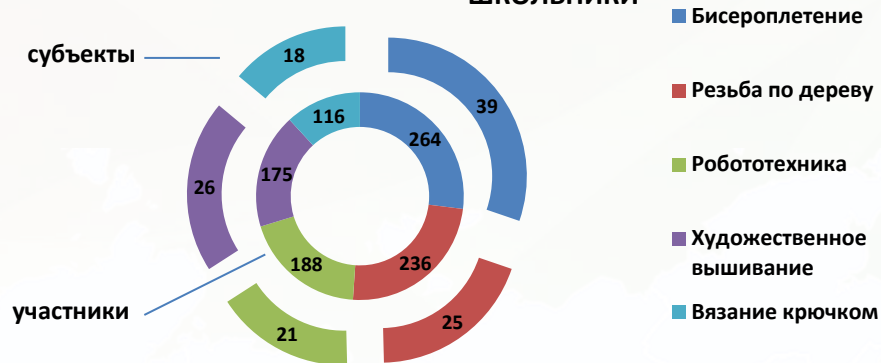
Массовые компетенции 2018 года в субъектах РФ



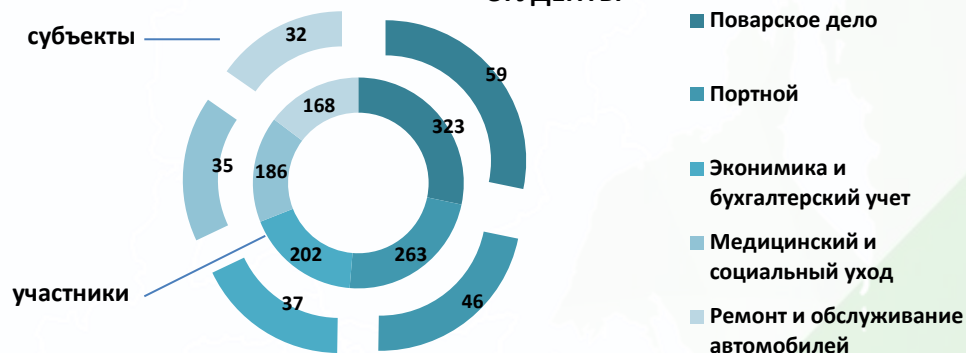
Малочисленные компетенции 2018 года в субъектах РФ



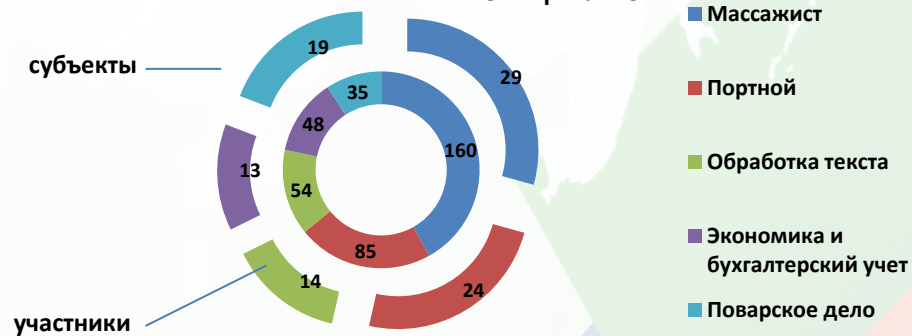
ШКОЛЬНИКИ



СТУДЕНТЫ



СПЕЦИАЛИСТЫ



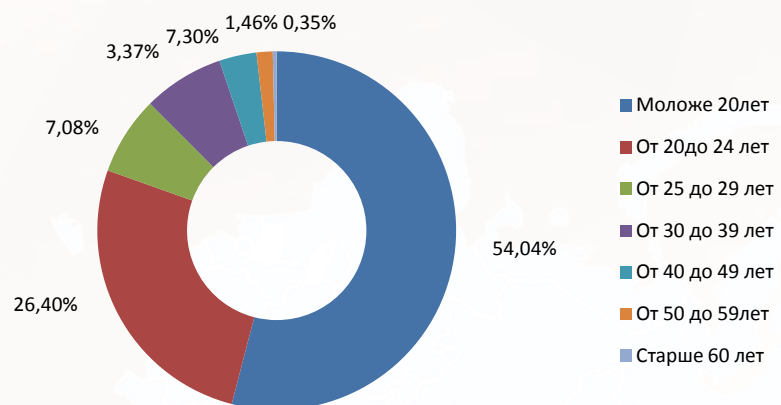
Презентация новых компетенций на IV Национальном чемпионате Абилимпикс

1. Столярное дело
2. Выпечка осетинских пирогов
3. Презентационная компетенция Карвинг
4. Клининг
5. Реверсивный инжиниринг
6. Изготовление прототипов
7. Швея
8. Дошкольное воспитание
9. Изобразительное искусство
10. Художественная обработка стекла (фьюзинг)
11. Интернет вещей
12. Промышленная робототехника
13. Гончарное дело
14. 3D Дизайн Ювелирных изделий
15. Финансовое право
16. Финансы общественного сектора

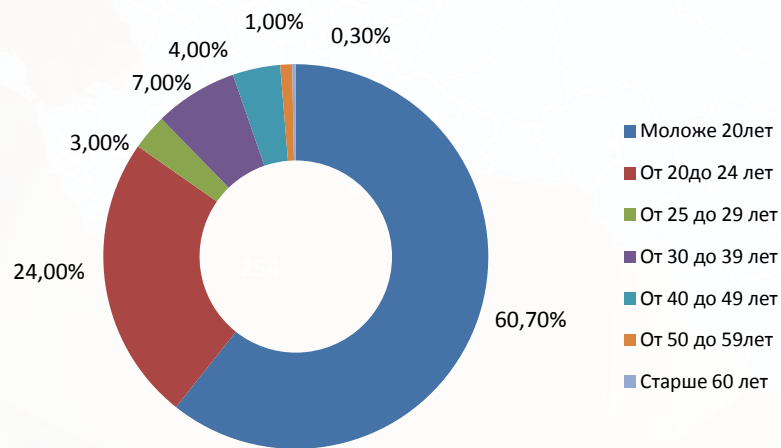


ВОЗРАСТ УЧАСТНИКОВ НАЦИОНАЛЬНОГО ЧЕМПИОНАТА

2017 год

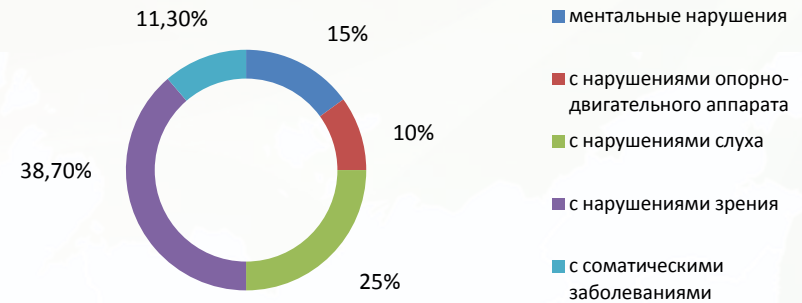


2018 год

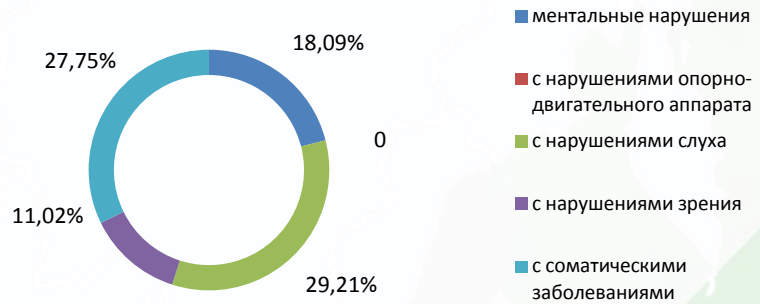


НОЗОЛОГИИ УЧАСТНИКОВ НАЦИОНАЛЬНОГО ЧЕМПИОНАТА

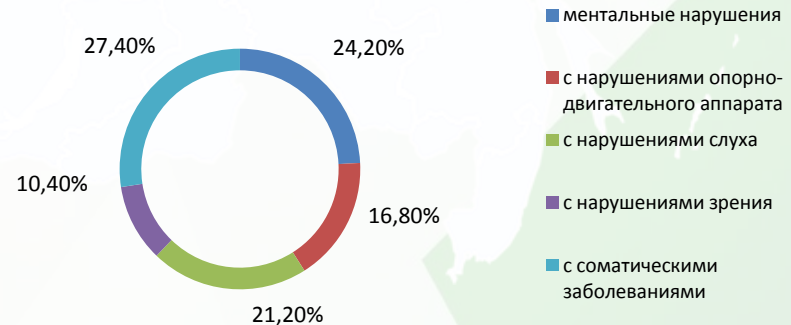
2016 год



2017 год



2018 год



ПОКАЗАТЕЛИ РЕАЛИЗАЦИИ ПРОЕКТА

Показатель	2018 г.	ФАКТ
Численность участников конкурсов «Абилимпикс» (чел.), в том числе	5000	9004
% участников в категории школьники	15	15,2
% участников в категории студенты	70	55,2
% участников в категории специалисты	15	29,6
Доля занятых участников конкурсов «Абилимпикс» (%)	75	81,2
Количество субъектов Российской Федерации, в которых пройдут чемпионаты «Абилимпикс» (шт.)	85	84
Доля волонтеров, обученных основам взаимодействия с людьми с инвалидностью от общего числа волонтеров в регионе по методике «Волонтер «Абилимпикс», %	30	В аналитической обработке*
Количество Центров компетенций Абилимпикс	70	-

* Данные представлены только 38 субъектами РФ



Абилимпикс

СПАСИБО ЗА ВНИМАНИЕ